


Bremseneinbau


AL-KO



Rückmatikhebel

Gelenk auf Seite wie Rückmatikhebel

KNOTT




Drehrichtung beachten!

Feder von hinten

Feder von vorne

Gelenk auf der gegenüberliegenden Seite des Rückmatikbacken

BPW



Achtung!

Bei der Grundeinstellung der BPW Bremse muss der Schwenkknocken mit einem Hilfswerkzeug (4mm Dorn) durch die Absteckbohrung von aussen blockiert werden.

Für die Einstellung der Bremse das Rad nur in Fahrtrichtung drehen.

Gelenk auf der Seite des Nachstellers

